

'Varen doe je Samen!'

Roeiers: veilig het water op!



10 tips voor veilig roeien

1. Start goed voorbereid aan je roeitocht

Verdiep je in de specifieke kenmerken van het vaarwater waar je gaat roeien (bruggen, sluizen, wind en stroom). Zie ommezijde voor informatie over bruglichten.

2. Zorg dat je gezien wordt

Draag opvallende kleding; liefst fluorescerend geel of oranje.

3. Kijk vaak en goed achterom

Zorg dat je weet wat voor én achter je gebeurt!

4. Houd stuurboordszijde

Houd stuurboordszijde van het vaarwater. Zorg dat je vaarpositie en vaarrichting duidelijk is.

5. Vaar een duidelijke voorspelbare koers

Pas je snelheid aan aan de plaatselijke omstandigheden en vaarweggebruikers.

6. Draag zo nodig een reddingsvest

Laat je goed voorlichten, informeer bij je vereniging of bij de KNRB welk type geschikt is.

7. Vaar niet in de dode hoek van binnenvaartschepen

Ga aan de kant voor naderende binnenvaartschepen en houd rekening met de grote dode hoek. **Tip:** Zie jij de stuurhut, dan kan de schipper jou ook zien.

8. Stop alleen als je zichtbaar blijft voor andere vaarweggebruikers

Zorg als je stopt dat je aan de kant ligt en stop niet in een bocht of vlakbij een brug.

9. Het is verboden te roeien bij slecht zicht

Op de meeste kleine openbare roeiwateren is dit bij zicht minder dan 400 meter.

10. Houd je aan de regels van je roeivereniging

Roeiverenigingen hebben specifieke (vaar-) regels waar en wanneer je wel en niet mag roeien en hoe je om moet gaan met overige vaarweggebruikers.

'Varen doe je Samen!' staat voor samen veilig, duurzaam en plezierig varen. Wij zijn ook te vinden op social media: Twitter, Facebook, YouTube, LinkedIn en Instagram. Je kunt via www.varendoejesamen.nl/nieuws ook aanmelden voor de maandelijkse nieuwsbrief.

info@varendoejesamen.nl www.varendoejesamen.nl



Basisvaarregels

Toon goed zeemanschap

Je bent verplicht gevaarlijke situaties te voorkomen, ook als je voorrang hebt. Breek dus soms een training af. Ook dan gelden de vaarregels.

Klein wijkt voor groot

Kleine schepen wijken voor grote schepen. Voorrang op het water moet je krijgen en mag je niet afdwingen.

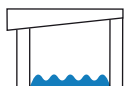
Houd stuurboord wal

Schepen die geen stuurboordszijde varen, moeten voor je wijken. Maar vaar defensief, je kunt bijvoorbeeld een binnenvaartschip niet dwingen uit te wijken.

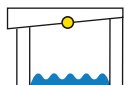
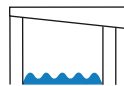
Vertrek

Vertrek je van het vlot, of sla je een andere vaarweg in? Wacht totdat de vaarweg vrij is of bijvoorbeeld een vertrekkend binnenvaartschip weg is.

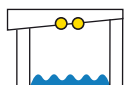
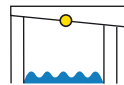
Bruglichten boven een bruggat



Als het veilig kan, mag je doorvaren.
Let op tegenliggers.



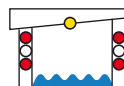
Als het veilig kan, mag je doorvaren.
Let op tegenliggers.



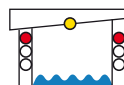
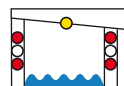
← Aanbevolen door dit bruggat te varen.
Verboden door dit bruggat te varen.



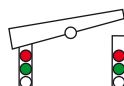
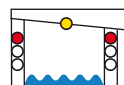
Bruglichten naast een bruggat



Dubbel rood = geen brugwachter aanwezig.
Als het veilig kan, mag je doorvaren.
Let op tegenliggers.



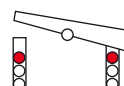
Enkel rood = de brug wordt bediend.
Als het veilig kan, mag je doorvaren.
Let op tegenliggers.



← Als het gele middenlicht dooft
gaat de brug open en gelden de zijlichten.

Jij mag straks eerst

Jij moet stoppen



De brug is open.

← Jij mag nu doorvaren

Jij moet wachten

